



ДЕНЬ МОЛОДЕЖИ И СТУДЕНЧЕСТВА

СТАТИСТИЧЕСКИЙ ОБЗОР

2
0
2
6

Ежегодно в последнее воскресенье июня празднуется
День молодежи и студенчества

ЧИСЛЕННОСТЬ МОЛОДЕЖИ ВИТЕБСКОЙ ОБЛАСТИ

(НА НАЧАЛО 2026 ГОДА)

175,9

тыс. человек
в возрасте 14-30 лет



16,6%

от общей численности
населения области

РАСПРЕДЕЛЕНИЕ МОЛОДЕЖИ ПО ПОЛУ

91,1

тыс. юношей

(51,8%)



84,8

тыс. девушек

(48,2%)

РЕГИОНЫ С НАИБОЛЬШИМ УДЕЛЬНЫМ ВЕСОМ МОЛОДЕЖИ

(НА НАЧАЛО 2026 ГОДА; В ПРОЦЕНТАХ ОТ ОБЩЕЙ ЧИСЛЕННОСТИ
НАСЕЛЕНИЯ СООТВЕТСТВУЮЩЕЙ ТЕРРИТОРИИ)

г.Новополоцк



18,9%

Полоцкий район




18,3%

Лепельский район




17,6%

Дубровенский район



17,4%

г.Витебск




17,3%

НА 1000 ЮНОШЕЙ ПРИХОДИЛОСЬ **930** ДЕВУШЕК


в городской местности

951



в сельской местности

832



БРАЧНОСТЬ МОЛОДЕЖИ В 2025 ГОДУ

Создали семьи

2,6
тыс. юношей

из них

91,8%

вступили
в брак
впервые

29,2 года



3,0
тыс. девушек

из них

84,8%

вступили
в брак
впервые

26,9 года

Средний возраст вступления
в первый брак

Среди молодых людей, вступивших в брак в 2025 году каждый второй юноша и каждая вторая девушка были в возрасте 22-26 лет.



ОБРАЗОВАНИЕ В ВИТЕБСКОЙ ОБЛАСТИ

(НА НАЧАЛО 2025/2026 УЧЕБНОГО ГОДА)



Работало учреждений

23
профессионально-
технического
образования



Обучалось

10,7
тыс. учащихся



Выпущено в 2025 году

3,6
тыс. квалифицированных
рабочих (служащих)

34
среднего
специального
образования

14,4
тыс. учащихся

3,6
тыс. специалистов

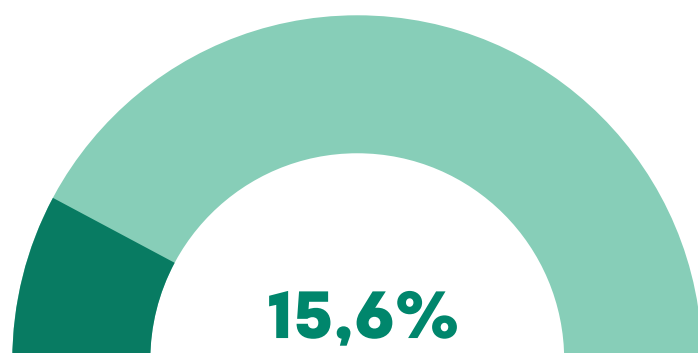
5
высшего
образования

23,7
тыс. студентов
и магистрантов

5,2
тыс. специалистов
и магистрантов

ЗАНЯТАЯ МОЛОДЕЖЬ В ВОЗРАСТЕ 15-30 ЛЕТ

(ПО ДАННЫМ ВЫБОРОЧНОГО ОБСЛЕДОВАНИЯ ДОМАШНИХ ХОЗЯЙСТВ
В ЦЕЛЯХ ИЗУЧЕНИЯ ПРОБЛЕМ ЗАНЯТОСТИ НАСЕЛЕНИЯ В 2025 ГОДУ)



ОТ ЗАНЯТОГО НАСЕЛЕНИЯ
В ВОЗРАСТЕ 15-74 ЛЕТ

УДЕЛЬНЫЙ ВЕС МОЛОДЕЖИ В ВОЗРАСТЕ 15-30 ЛЕТ В ОБЩЕЙ ЧИСЛЕННОСТИ РУКОВОДИТЕЛЕЙ

(ПО ДАННЫМ ВЫБОРОЧНОГО ОБСЛЕДОВАНИЯ ДОМАШНИХ ХОЗЯЙСТВ
В ЦЕЛЯХ ИЗУЧЕНИЯ ПРОБЛЕМ ЗАНЯТОСТИ НАСЕЛЕНИЯ В 2025 ГОДУ; ПРОЦЕНТОВ)

9,8%

ИЗ НИХ

55,2%

ЮНОШИ



44,8%

ДЕВУШКИ

ТОП - 5 МОЛОДЕЖНЫХ СФЕР ДЕЯТЕЛЬНОСТИ

(ПО ДАННЫМ ВЫБОРОЧНОГО ОБСЛЕДОВАНИЯ ДОМАШНИХ ХОЗЯЙСТВ
В ЦЕЛЯХ ИЗУЧЕНИЯ ПРОБЛЕМ ЗАНЯТОСТИ НАСЕЛЕНИЯ В 2025 ГОДУ; ДОЛЯ МОЛОДЕЖИ
В ОБЩЕЙ ЧИСЛЕННОСТИ РАБОТНИКОВ СООТВЕТСТВУЮЩЕЙ СФЕРЫ; ПРОЦЕНТОВ)

28,8% информация и связь

28,0% государственное управление

26,5% предоставление прочих
видов услуг

25,2% профессиональная, научная
и техническая деятельность

23,3% услуги по временному
проживанию и питанию



ИСПОЛЬЗОВАНИЕ МОЛОДЕЖЬЮ В ВОЗРАСТЕ 14-30 ЛЕТ ИНФОРМАЦИОННО-КОММУНИКАЦИОННЫХ ТЕХНОЛОГИЙ В 2025 ГОДУ

(ПО ДАННЫМ ВЫБОРОЧНОГО ОБСЛЕДОВАНИЯ ДОМАШНИХ ХОЗЯЙСТВ ПО УРОВНЮ ЖИЗНИ; В ПРОЦЕНТАХ ОТ ОБЩЕЙ ЧИСЛЕННОСТИ МОЛОДЕЖИ В ВОЗРАСТЕ 14-30 ЛЕТ)


персональный компьютер
92,2%



сеть Интернет
97,7%

ИНТЕРНЕТ-ПОЛЬЗОВАТЕЛИ В ВОЗРАСТЕ 14-30 ЛЕТ ПО ЦЕЛЯМ ВЫХОДА В СЕТЬ ИНТЕРНЕТ В 2025 ГОДУ

(ПО ДАННЫМ ВЫБОРОЧНОГО ОБСЛЕДОВАНИЯ ДОМАШНИХ ХОЗЯЙСТВ ПО УРОВНЮ ЖИЗНИ; В ПРОЦЕНТАХ ОТ ОБЩЕГО ЧИСЛА ПОЛЬЗОВАТЕЛЕЙ В ВОЗРАСТЕ 14-30 ЛЕТ)



100%

просмотр фильмов, прослушивание музыки, игры в компьютерные игры; скачивание



100%

отправка, получение электронной почты, звонков



99,2%

общение в социальных сетях



93,9%

поиск информации о товарах и услугах



89,6%

чтение, скачивание газет, журналов, литературы



68,5%

в целях образования




67,4%

оформление заказа или продажи товаров, услуг

При подготовке статистического обзора использованы данные Министерства образования Республики Беларусь.

Актуальная информация размещена:



*Представляется в порядке информации.
При использовании информации ссылка на
Главное статистическое управление Витебской области является обязательной.*

© Главное статистическое управление Витебской области

Телефон: +375 212 43 68 97
E-mail: demogr.vitebsk@belstat.gov.by

Адрес:
210015, г. Витебск
ул. Ленина, 10а